



skyliner

GEBAUT AUS HIGHLIGHTS

NEOPLAN



Bewegende Faszination.

1967 gründete NEOPLAN die Reisedoppeldecker-Klasse und blickt damit auf eine beispiellose Erfolgsgeschichte zurück. Im modernen Design fasziniert der Klassiker auch heute noch. Gebaut aus Highlights eröffnet der Skyliner eine neue Dimension für einzigartige Reiseerlebnisse und verschiebt die Messlatte für Komfort, Dynamik und Innovation ganz weit nach oben.



Eigentlich besteht ein Skyliner aus zwei Bussen. Denn die konzeptionelle Trennung von unten und oben ermöglicht ein völlig neues Reiseerlebnis auf zwei Ebenen. So kann beispielsweise innerhalb des Busses zwischen geselligem Bistro im unteren Bereich und entspannter Aussichts- und Ruheterrasse im oberen Bereich gewechselt werden. Erschließen Sie sich völlig neue Kundenkreise durch innovative Reisekonzepte, die bereits die Fahrt zum unvergesslichen, ganz individuellen Erlebnis machen.

Unvergessliches
Reiseerlebnis
hoch zwei.





Im Oberdeck des Skyliners verwandelt das Skylight Konzept und die außergewöhnliche Dachkuppel den Skyliner in eine mobile Aussichtsterrasse. Im Unterdeck lassen zusätzliche Dreiecksfenster hinter den Türen das Licht in den Bus fluten. Der Fahrerplatz wird durch eine transparente Trennwand abgeschottet, die für noch mehr Licht im Innenraum sorgt und den Ausgang zum Oberdeck zusätzlich aufhellt. Das durchdachte Klimatisierungskonzept sorgt dank der Dual-Zone-Anlage für Wohlfühltemperaturen im Ober- und Unterdeck, die unabhängig voneinander regulierbar sind. Kombiniert mit einer optimalen Stehhöhe und geräumigen Ablagen wird der Skyliner zur exklusiven Reisezone.

Unterwegs
zu Hause fühlen.



Ein faszinierendes Fahrerlebnis.

Sobald Ihr Fahrer und Ihre Passagiere an Bord gehen, wird klar, dass der Skyliner sie mit Komfort in jedem Detail verwöhnt.

Der neue innovative Fahrerarbeitsplatz sorgt für ein außerordentlich entspanntes Fahrerlebnis. Während alle Bedienelemente so angeordnet sind, dass sie von einer bequemen Sitzposition aus erreichbar sind und die Aufmerksamkeit des Fahrers nicht vom Verkehrsgeschehen ablenken, lässt sich das große 12-Zoll-Digitaldisplay problemlos an die unterschiedlichsten Anforderungen anpassen. Das Multifunktionslenkrad ist in Höhe und Neigung verstellbar und sorgt für einen perfekt ergonomischen Arbeitsplatz.

Zudem lassen sich die zahlreichen Sicherheits- und Komfortfunktionen mit Hilfe des innovativen Bedienelements SmartSelect einfach und ablenkungsfrei über das 7-Zoll-Mediendisplay steuern. Mit seiner Dreh- und Drück-Funktion reduziert SmartSelect die Blickabwendung von der Straße während der Bedienung der Infotainment- und Navigationsmenüs auf ein Minimum.

Die innovative Treppenlösung direkt neben dem vorderen Einstieg ermöglicht den Fahrgästen einen noch einfacheren und schnelleren Zugang zum Oberdeck. Das verkürzt die Wartezeiten beim Ein- und Aussteigen und schafft im Unterdeck Platz für zwei zusätzliche Sitze. Ein weiterer Vorteil dieser innovativen Treppenvariante: Die Unterbringung aller elektrischen Komponenten hinter dem Fahrersitz macht den Skyliner noch wartungsfreundlicher.



So individuell wie
Ihre Fahrgäste.





Eine Vielzahl an Gestaltungsvarianten ermöglicht außergewöhnliche Wohlfühlerlebnisse. Von harmonischen Beleuchtungskonzepten über durchdachte Kücheneinbauten, von komfortablen Toilettenausstattungen über exklusive Bestuhlungsvarianten bis hin zu Soundsystemen. In der neuartigen Multimediawelt an Bord des Skyliner können Fahrgäste ihr ganz individuelles Infotainment-Vergnügen erleben. Durch individuelle Anpassungen erfüllt der Skyliner optimal alle Anforderungen für jeden Einsatzzweck. Mit dem größten Kofferraum in seinem Segment und seiner Vielseitigkeit bietet der Skyliner alles, was das Herz begehrt.

EINFACH BARRIEREFREI ZU DEN BESTEN PLÄTZEN

Eine moderne Klapprampe und extra breite Türen ermöglichen Fahrgästen mit Mobilitätseinschränkungen den komfortablen Zustieg. Durch das einfache Zusammenschieben einiger Doppelsitze kann schnell Platz geschaffen werden für bis zu zwei Rollstühle.

Der Skyliner ist das absolute Highlight eines jeden Fuhrparks.

Dynamisch, formvollendet, einfach atemberaubend schön – der Skyliner zieht auf jeder Straße die Blicke auf sich. Besonders augenfällig sind die nach vorn strebenden Fensterholme und die zweigeteilte Windschutzscheibe. Neue Stilelemente wie die Visier-Optik des Vorderwagens, die dynamisch angeschrägten Radläufe und die Klarglasscheinwerfer mit schwarzer Blende binden den Skyliner in die Reihe der NEOPLAN VIP CLASS ein. Mit dem gekonnten Mix aus Rundungen und Kanten wie bei dem Diamantschliff der Dachrandverglasung und der straffen, konsequenten Linienführung treibt der Skyliner das preisgekrönte SharpCut-Design zur Vollendung.



UNVERWECHSELBARER ANBLICK

Beim Skyliner sind die beiden Decks an der Frontscheibe optisch durch ein lackiertes Band getrennt, um im Vorderwagen wieder synthetisch ineinanderzuzießen.

Die Wölbung der oberen Frontscheibe, das gerundete Heck und die nach oben angeschrägten Skylights lassen den Skyliner trotz 14 Meter Länge und 4 Meter Höhe dynamisch und elegant zugleich erscheinen.



Unglaublich, aber wahr: Der Skyliner liegt bei Tests im Windkanal auf dem Niveau eines modernen Mittelklasse-Vans – beim Luftwiderstandsbeiwert. Das ausgefeilte Konzept der Aerodynamik senkt den Kraftstoffverbrauch deutlich und verwandelt den Skyliner in einen extrem wirtschaftlichen Reisebus. Zusätzlich reduzieren sich der CO₂-Ausstoß und die Fahrtwindgeräusche für die Insassen. Das herausragende Design erfreut also keineswegs nur das Auge, sondern auch die Umwelt und die Reisenden.

Ganz schön effizient und sicher.



NICHT NUR SCHÖN, SONDERN AUCH SEHR SPARSAM

Große Bugradien, die dreidimensional gewölbte Windschutzscheibe, eine fugenlos glatte Karosserie, bündig eingelassene Türen und Luken sowie das Heck mit seitlichen Einzügen und definierter Abrisskante sorgen für Bestwerte bei der Aerodynamik.

PERFEKTE RUNDUMSICHT FÜR MEHR SICHERHEIT

MAN OptiView sorgt für klare Sicht ohne toten Winkel. Mit der Kombination aus den beiden aerodynamischen Kameragehäusen, die die gewohnten Spiegelarme ersetzen, und den beiden Displays im Cockpit hat der Fahrer immer alles im Blick.

Viel Raum für
Sicherheit.






SYSTEME, DIE FÜR SICHERHEIT STEHEN

Electric Parking Brake	Elektrische Feststellbremse
Adaptive Cruise Control	Abstandsgeregelter Tempomat
ASR	Antriebsschlupfregelung
Comfort Drive Suspension	Elektronisch gesteuertes Fahrwerk
Electronic Braking System	Elektronisches Bremssystem
Emergency Brake Assist	Notbremsassistent
Electronic Stability Programme	Elektronisches Stabilitätsprogramm
MAN BrakeMatic	Dauerbremsenmanagement mit Bremsomat und Tempomat
MAN EfficientCruise®	
+ MAN EfficientRoll	GPS-gestützter Tempomat
MSC	Maximum Speed Control
Roll Over Prevention	Umkippschutz
MAN Attention Guard	Aufmerksamkeitsassistent
MAN OptiView	digitales Spiegelerersatzsystem
Lane Departure Warning	Fahrspurüberwachung
Lane Change Assist	Spurwechselassistent
Lane Return Assist	Spurrückführungsassistent
MAN Turn Assist	Radarbasierte, aktiv warnende Abbiegehilfe
Traffic Jam Assist	Stauassistent
High Beam Assist	Abblend- und Fernlichtassistent



Das Kraftpaket: der neue D26-Motor.



Der Skyliner ist mit einem sparsamen, zuverlässigen und umweltfreundlichen Sechs-Zylinder-Motor ausgestattet. Um die gewünschte Emissionsreduzierung zu erreichen, setzt NEOPLAN auf die Kombination von Abgasrückführung (AGR) und selektiver katalytischer Reduktion (SCR). Daraus ergibt sich gleichzeitig auch ein extrem niedriger Kraftstoffverbrauch. Darüber hinaus verfügt der Skyliner über eine beeindruckende Motorleistung von 382 kW (520 PS), die für ein einzigartiges und dynamisches Fahrerlebnis sorgt.





Erstklassige Qualität und eine hohe Verfügbarkeit Ihrer Reisebusse – darauf können Sie sich bei NEOPLAN verlassen. Unser umfassendes Serviceangebot und unsere maßgeschneiderten Lösungen sorgen dafür, dass Ihr Skyliner stets optimal unterwegs ist und Sie noch länger Freude an Ihrem Reisebus haben.

Ihr Reisebus in besten Händen.

MAN PROFIDRIVE®

Die MAN ProfiDrive® Fahrerweiterbildungsprogramme sowie Unternehmer-Coachings bringen Sie auf den neuesten Stand und sorgen für einen sicheren Fahralltag. Die angebotenen Förderprogramme bieten Ihnen weitere Möglichkeiten zur Optimierung Ihres Geschäftsalltags.

MAN FINANCIAL SERVICES

MAN Financial Services* unterstützt Sie dabei, finanziell mobil zu bleiben.

Financing: Eigentumserwerb durch flexible Finanzierungslösungen

Insurance: Versicherungslösungen für Nutzfahrzeuge

Leasing: Budgetschonende Leasingmodelle

MAN Card: Europaweiter bargeldloser Zahlungsverkehr

MAN SERVICE

Aus Qualität wird Zeit: Zwei Jahre Gewährleistung auf MAN Service und Teile.

MAN Original Teile: Hohe Qualität, lange Lebensdauer und gesicherte Verfügbarkeit

MAN Original Teile ecoline: Kräftig sparen und zugleich die Umwelt schonen mit wieder aufbereiteten MAN Original Teilen durch MAN, den Hersteller oder externe Dienstleister

MAN Original Öl: MAN Original Öle schützen nachgewiesen optimal vor Verschleiß und tragen damit zur Senkung der Gesamtbetriebskosten (TCO) bei

MAN Mobile24: Europaweiter Pannenservice

MAN Mobilitätsgarantie: Sie sorgt für eine verlässliche Einsatzbereitschaft Ihrer Reisebusse und sichert flexibel die Mobilität in vielen europäischen Ländern ab.

MAN Service Contracts: Zur Abdeckung der Service- und Inspektionsarbeiten gemäß Wartungsplan. Zusätzliche Umfänge wie beispielsweise Gesamtfahrzeug- und Verschleißreparaturen sind kombinierbar.

MAN TOPUSED

Top Gebrauchtfahrzeuge: Große Auswahl an erstklassigen Gebrauchtfahrzeugen aller Bus-Typen

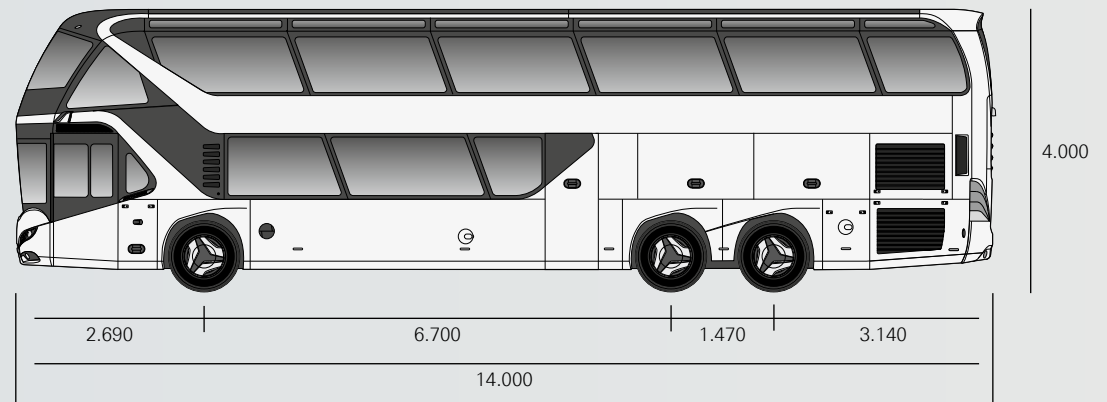
Leistungsversprechen: Top Qualität, Top Beratung, Top Auswahl, Top Finanzierung, Top Service

Top Dienstleistungen: u.a. Gebrauchtfahrzeug-Garantie, Finanzierung

*Die unter der gemeinsamen Geschäftsbezeichnung „MAN Financial Services“ angebotenen Leistungen (Finanzierungs-, Leasing- und Versicherungsprodukte) variieren in den Ländermärkten. Sie werden von verschiedenen Tochtergesellschaften der Volkswagen Financial Services AG erbracht oder vermittelt.

Technische Daten Skyliner

Länge	14.000 mm
Breite	2.550 mm
Höhe	4.000 mm
Wendekreis	23.316 mm
Radstand	6.700 / 1.470 mm
Überhang vorn	2.690 mm
Überhang hinten	3.140 mm
Stehhöhe Mittelgang	
Oberdeck	1.680 mm
Unterdeck	1.840 mm



MOTORVARIANTEN

MAN D2676 LOH

R6, stehend

12 419 cm³

382 kW (520 PS) bei 1 800 1/min

2 650 Nm bei 930 – 1 350 1/min

GETRIEBE

MAN TipMatic® Coach, automatisiertes

12-Gang-Schaltgetriebe mit EasyStart

FAHRWERK

Bremsen

EBS mit innenbelüfteten Bremsscheiben,
ESP, MSC und Bremsassistentensysteme

Vorderachse

Mehrlenkerachse mit Einzelradaufhän-
gung und Stabilisator

Hinterachse

Hypoidachse MAN mit 4 Achsführungs-
lenkern

Nachlaufachse

EHLA (elektronisch hydraulische
Lenkachse)

ALLGEMEINES

Gepäckvolumen

bis zu 11 m³

Sitzplätze

bis zu 83 +1+1

bis zu 91 (Schnellbus)


Barrierefreiheit

Bis zu 2 Rollstuhlplätze

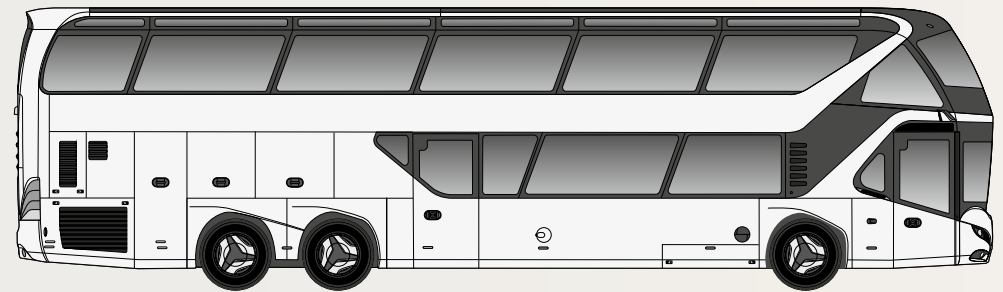

Manuelle Faltrampe

INDIVIDUAL

Individuelle Ausbauten möglich



2.550





MAN TRUCK & BUS SE

Ein Unternehmen der TRATON GRUPPE

Postfach 500620

D-80976 München

www.neoplan-bus.com

Sky_0923_de

Technische Änderungen und Irrtümer vorbehalten. Die Abbildungen können Sonderausstattungen enthalten, die nicht der Serie entsprechen.

NEOPLAN